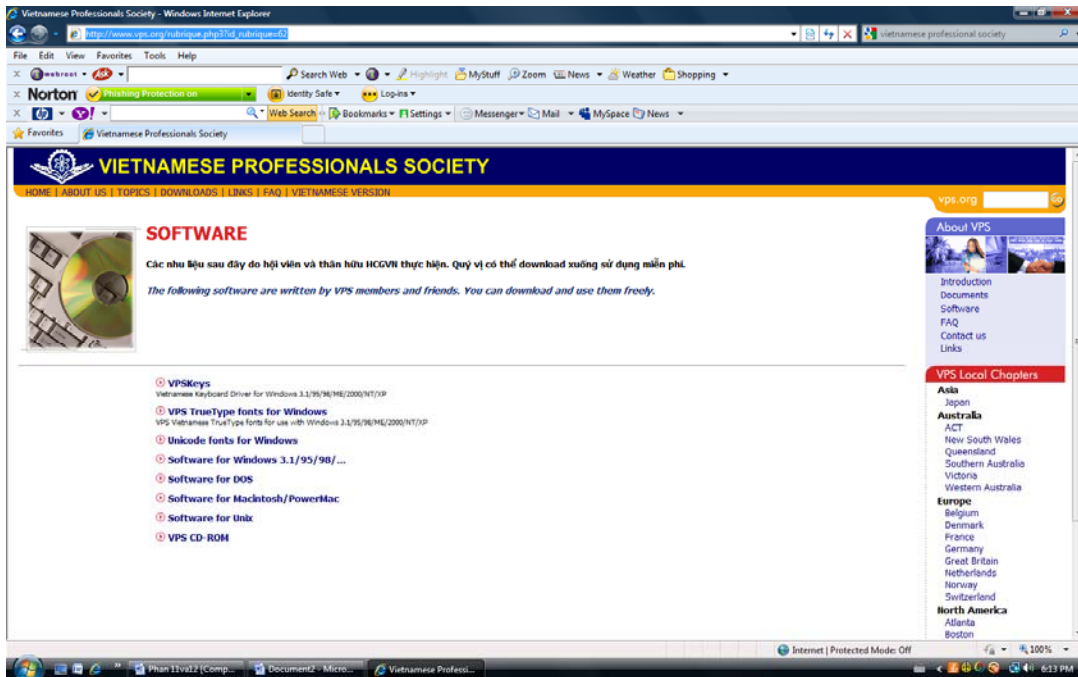


Cách Download Program VPS để đánh tiếng Việt trên Documents và trên Email

1. Vào web site http://www.vps.org/rubrique.php3?id_rubrique=62



2. Bấm vào VPSKeys (trên cùng) nếu là máy dùng Windows và bấm vào Software for Macintosh/PowerMac (hàng thứ 6) nếu là máy Apple. (Tôi không xài Mac nên chưa thử hàng thứ 6 bao giờ)

3. A. Nếu là VPS for Windows thì khung có những hàng sau đây hiện ra:

- 🔍 **VPSKeys 4.3 (latest version)** - Downloaded **834123 times** - Vietnamese Keyboard Driver for Win95-98, ME, NT4, Win2000 and Win XP
▶ View VPSKeys User manual online ([Vietnamese version](#), [English version](#))
- 🔍 **VpsKeys 4.2 rc2** - Downloaded **186726 times** - Vietnamese Keyboard Driver for Win95-98, ME, NT4, Win2000 and Win XP
▶ View VPSKeys User manual online ([Vietnamese version](#), [English version](#))
- 🔍 **Cẩm Nang Chỉ Dẫn Cách Sử Dụng VPSKeys 4.x** - Downloaded **84904 times** -
- 🔍 **VPSKeys 4.x online User Manual** - Downloaded **27392 times** -
- 🔍 **VPSKeys 4.1c** - Downloaded **24722 times** - Vietnamese Keyboard Driver for Win95-98 and NT4
- 🔍 **VPSWin 3.0e** - Downloaded **15104 times** - Vietnamese software for Windows 98, ME
- 🔍 **VPSWin 3.0d** - Downloaded **9775 times** - Vietnamese software for Windows 3.1, Windows 95

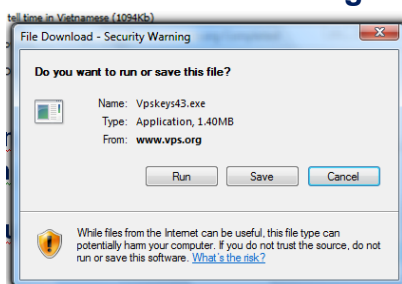
Bấm vào VPS 4.3 (latest version) để download program xuống máy.

B. Nếu là máy Mac thì khung có những hàng sau đây hiện ra:

- Ⓛ **VPSKeys 1.31** - Downloaded **13596 times** - Vietnamese keyboard driver for Mac (594Kb). Download format: hqx
- Ⓛ **VPSKeys 1.31** - Downloaded **7553 times** - Vietnamese keyboard driver for Mac (407Kb). Download format: sea.bin
- Ⓛ **VPSMac 2.11** - Downloaded **16425 times** - Vietnamese keyboard for Mac (575Kb)
- Ⓛ **Lịch Việt Nam 1.0b** - Downloaded **4978 times** - Vietnamese (lunar) calendar (131Kb)
- Ⓛ **Bảng Hòì Ngẫ** - Downloaded **4553 times** - Hòì/Ngẫ lookup table (134Kb)
- Ⓛ **Viet Clock** - Downloaded **3341 times** - Educational program to teach kid to tell time in Vietnamese (1094Kb)
- Ⓛ **VPS TrueType fonts** - Downloaded **11104 times** -
- Ⓛ **VPS PostScript fonts** - Downloaded **7118 times** -

Tôi chưa xái thử nên không biết. Chắc bấm vào VPSKeys 1.31 (hàng đầu) để download program xuống máy.

4. Trên màn ảnh có khung con như sau hiện ra:



Bấm vào RUN

5. Chờ một vài phút để cho Program được ráp vào Máy của mình

6. Đóng khung Internet. Giờ bạn có thể đánh thử bằng cách vào Word hay vào email đánh thử.

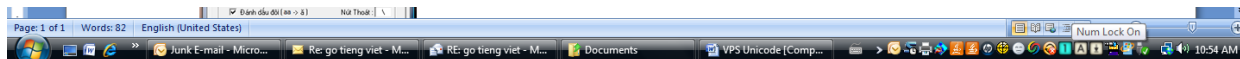
Cách đánh rất dễ:

muốn có **Ă** đánh **A** hai lần
 muốn có **Ơ** đánh **O** hai lần
 muốn có **Ư** đánh **U** hai lần
 muốn có **Ê** đánh **E** hai lần
 muốn có **Đ** đánh **D** hai lần

muốn đánh dấu **Sắc** nhấn số **1**
 muốn đánh dấu **Huyền** nhấn số **2**
 muốn đánh dấu **Hòì** nhấn số **3**
 muốn đánh dấu **Ngẫ** nhấn số **4**
 muốn đánh dấu **Nặng** nhấn số **5**
 muốn đánh dấu **Mũ** nhấn số **6**

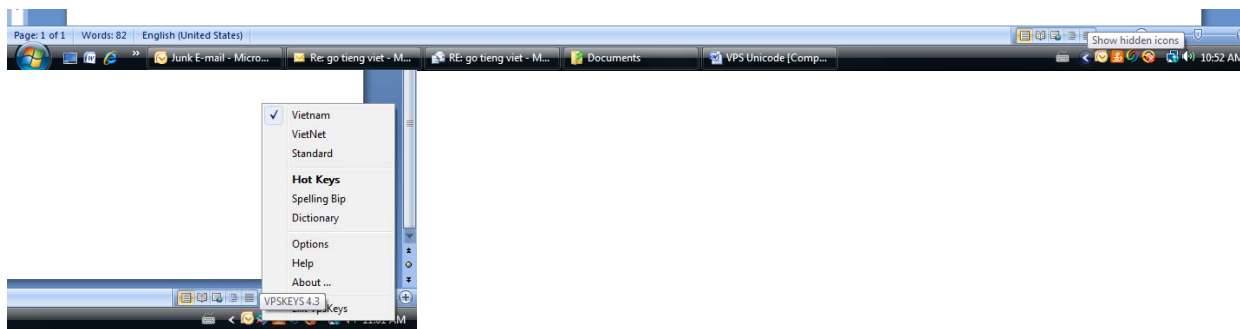
Thí dụ: **Đánh “Đừng ---→ DDuu2ng”**
Đánh “ Cồg trườg --→ Co63ng truuo02ng”

**Người xử dụng VPS cần kiểm lại xem mình có chọn đúng loại chữ không như sau:
Xuống phía dưới màn ảnh bên phải right click (bấm nút bên phải của con chuột) vào cái icon có hình bản đồ VN và chọn Vietnam như trong hình cuối cùng dưới đây:**



Đây là icon có hình bản đồ VN

Nếu không thấy icon này thì phải bấm vào cái dấu < (Show hidden icons) thì nó lòi ra



**Sau đó phải kiểm soát xem mình có chọn Unicode fonts hay không? Làm như sau đây:
lại click (tức là bấm vào nút bên trái của con chuột) vào cái icon bản đồ lúc này. Hình sau đây xuất hiện.**



Kiểm soát xem mình có chọn dạng UNICODE hay không. Nếu không, bấm vào Down arrow và chọn Unicode. Xong click OK